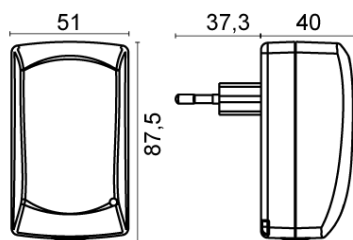


24W - 9/12/13,5/15/18/20/24 Vdc - 1,5A - 6 connettori



INPUT



OUTPUT



x 6

Connettori

- Ø 5.5x2.5
- Ø 5.5x2.1
- Ø2.35x0.75
- Ø3.5x1.35
- Ø 3.5
- chiave
- Ø 4.0x1.7

Articolo	Tensione d'ingresso	Tensione d'uscita	Corrente d'uscita	Potenza	EAN Code
<b>KD2520</b>	100-240 Vac	9, 12, 13.5,	1500 mA	24W	8 017443 583061
	100-240 Vac	15 Vdc	1200 mA		
	100-240 Vac	18, 20 Vdc	1000 mA		
		24 Vdc			

Confezione: Scatola da 1 pz., Imballo: Scatola da 30 scatole  
 Prezzo per: unità  
 Multiplo di vendita: 1 pz.

**Caratteristiche Generali**

Tecnologia: switching  
 Costruzione: plugin

**Caratteristiche Elettriche**

Regolazione uscita: commutatore manuale  
 Frequenza: 50/60Hz  
 Classe isolamento: II  
 Potenza: 24W  
 Protezioni: sovraccarico, sovratemperatura, corto circuito

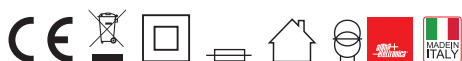
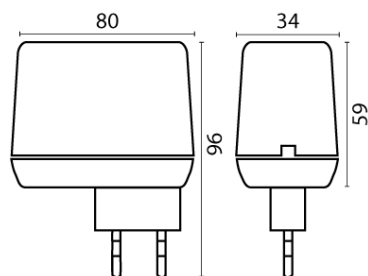
**Caratteristiche Meccaniche**

Raffreddamento: passivo  
 Grado Protezione: IP20  
 Colore: Nero  
 Connessioni: connettore intercambiabile  
 Cavo d'uscita: integrato  
 Connettori: 5,5x2,5mm, 5,5x2,1mm, 3,5x1,35mm, 3,5mm, 4,0x1,7mm, 2,35x0,75mm

**Caratteristiche Termiche**

Temperatura di lavoro: 0/30°C

25,2W - 3/4,5/6/7,5/9/12 Vdc - 3A - 6 connettori



INPUT



OUTPUT



x 6

Connettori

- ø3,5mm
- ø5,5x2,1mm
- ø3,5mm-ø1,3mm
- ø5,5x2,5mm
- ø2,35mm-ø0,7mm
- ø4,0mm-ø1,7mm

Articolo	Tensione d'ingresso	Tensione d'uscita	Corrente d'uscita	Potenza	EAN Code
<b>SW25-40050</b>	230 Vac	3, 4.5 Vdc	3000 mA	24W	8 017443 564398
	230 Vac	6 Vdc	2800 mA		
	230 Vac	7.5 Vdc	2500 mA		
	230 Vac	9 Vdc	2300 mA		
	230 Vac	12 Vdc	2000 mA		

Confezione: Scatola appendibile da 1 pz., Imballo: Scatola da 25 scatole  
 Prezzo per: unità  
 Multiplo di vendita: 1 pz.

**Caratteristiche Generali**

Tecnologia: switching  
 Costruzione: plugin

**Caratteristiche Elettriche**

Regolazione uscita: commutatore manuale  
 Frequenza: 50Hz  
 Classe isolamento: II  
 Potenza: 24W  
 Protezioni: sovraccarico, sovratemperatura, corto circuito

**Caratteristiche Meccaniche**

Dimensioni (LxWxH): 80 x 34 x 59mm  
 Raffreddamento: passivo  
 Grado Protezione: IP20  
 Colore: Nero  
 Connessioni: connettore intercambiabile  
 Cavo d'uscita: integrato 2m  
 Connettori: 3,5mm, 5,5x2,1mm, 5,5x2,5mm, 4,0x1,7mm, 2,35x0,7mm, 3,5x1,3mm

**Caratteristiche Termiche**

Temperatura di lavoro: -10/30°C